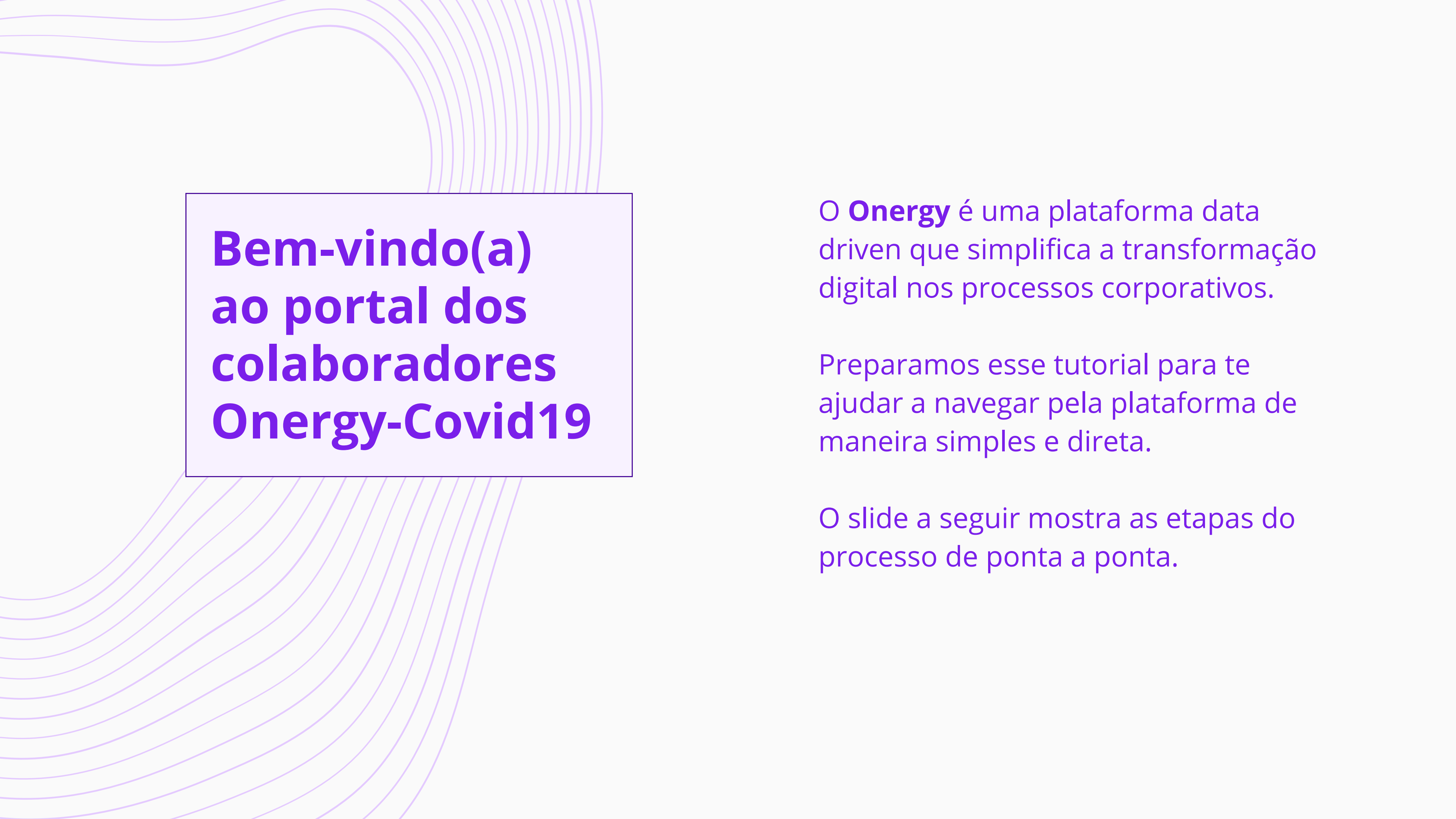


tutorial



gestão de saúde de colaboradores





**Bem-vindo(a)  
ao portal dos  
colaboradores  
Onergy-Covid19**



O **Onergy** é uma plataforma data driven que simplifica a transformação digital nos processos corporativos.

Preparamos esse tutorial para te ajudar a navegar pela plataforma de maneira simples e direta.

O slide a seguir mostra as etapas do processo de ponta a ponta.

# Processo

RH  
Equipe de RH envia um link de acesso  
via email aos colaboradores



## Cadastro na plataforma

- Colaboradores preenchem o perfil
- Atualizações em tempo real



## Acompanhamento

- Gestores têm todas as informações dispostas em dashboards
- Insights visuais

Gestão responsável e eficiente



# Gestão remota

---

A solução **Onergy-Covid19** surgiu para acompanhar, de perto, a saúde da equipe.

Por meio do nosso portal, gestores podem visualizar, de forma completa e integrada, todo o quadro de colaboradores e seu atual status.



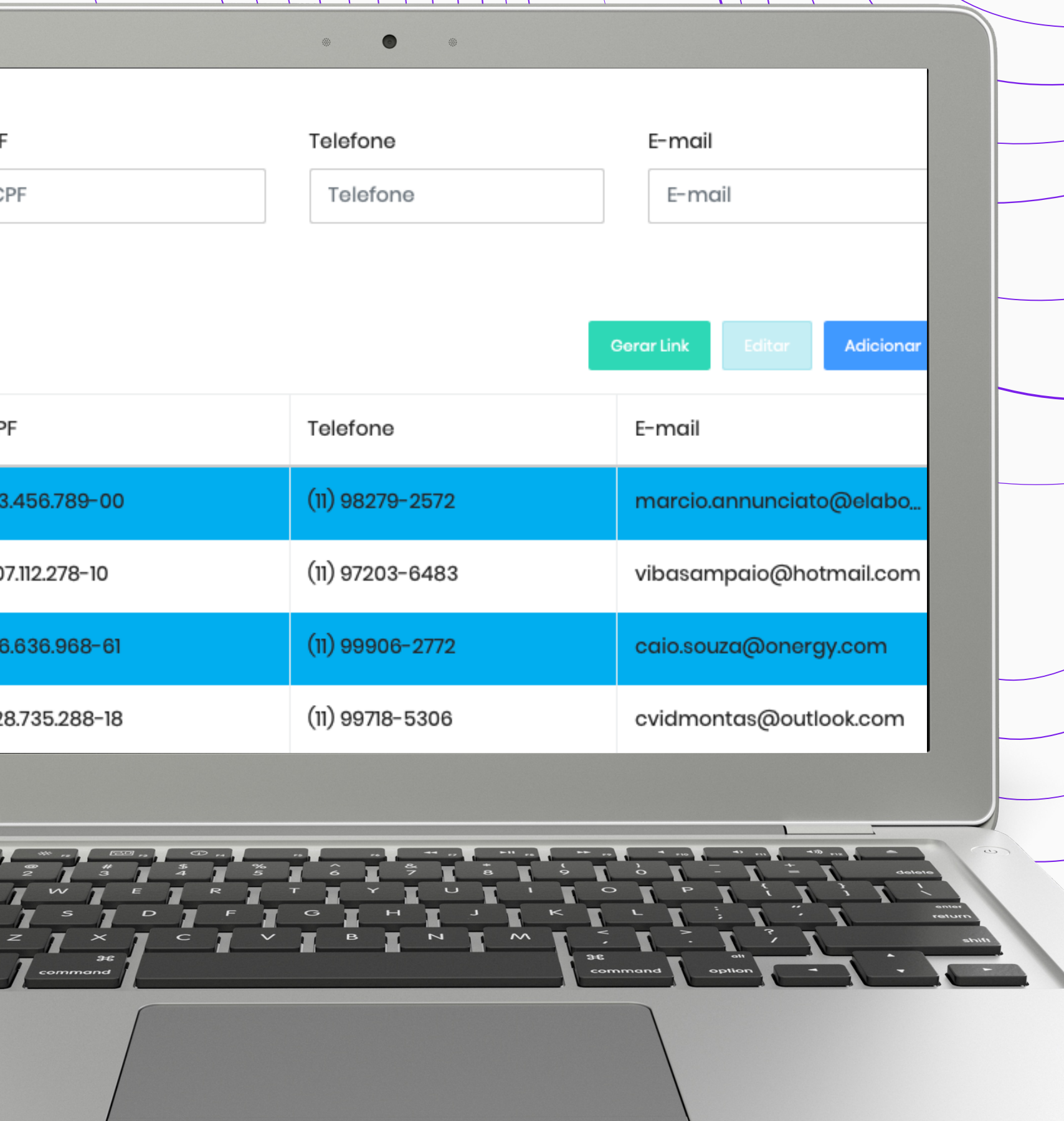
# Passo a passo

1) Gestor acessa o Onergy e gera o link da empresa

2) A equipe de RH envia o **link** de acesso à plataforma via email para cada colaborador

3) Os colaboradores devem acessar o Onergy e **inserir informações** nos campos indicados

4) Gestores podem **acompanhar**, em tempo real, todas as informações e atualizações



# Gestor gera link

## Na aba "Colaboradores":

- Gestor acessa a aba "Colaboradores" e clica no botão verde "Gerar Link"
- Este é o link que deve ser encaminhado à equipe de RH e depois aos colaboradores

The screenshot shows a web application interface for managing employees. A modal dialog is open, displaying the URL: `http://admin.onetech.com.br/#/external-for...` and a button labeled "Copiar URL". The background interface includes a header with a user profile, a breadcrumb "Colaboradores", a filter section, and a table of employees. The table has columns for "Nome do Colaborador", "CPF", "Telefone", and "E-mail".

Nome do Colaborador	CPF	Telefone	E-mail
Marcio Annunciato	123.456.789-00	(11) 98279-2572	marcio.annunciato@elabo...
Vinicius Nascimento Samp...	407.112.278-10	(11) 97203-6483	vibasampaio@hotmail.com

# Link via email

## RH enviará link de acesso:

- Cada colaborador terá um acesso individual
- Basta clicar no link para entrar na plataforma Onergy

estão] Onergy-Covid19



**Fernanda Novaes**

Qui, 19/03/2020 09:27

Fernanda Novaes ▾

Olá, Fernanda, como vai?

Frente ao avanço do Covid19 e preocupados em acompanhar, de perto, a saúde da equipe, decidimos contratar uma ferramenta que nos ajudará a gerir os colaboradores.

Em breve, enviaremos o passo a passo de como se cadastrar na plataforma.

Por favor acesse esse link: [OnergyCovid\\_Empresa](#)

Obrigado!

Atenciosamente,

Equipe de RH





# Acesso do colaborador

## Para se cadastrar:

- O colaborador deve abrir a aba "Controle de Saúde"



The screenshot shows the 'onergy' web application interface. The top navigation bar includes the 'onergy' logo, a hamburger menu icon, and a close icon. The left sidebar contains several menu items: 'Notícias', 'Novo Coladorador', 'Controle de Saúde' (highlighted with a dark background), 'Dashboard', 'Colaboradores', and 'Histórico de Saúde do Colaborador'. The main content area is titled 'Controle de Saúde' and includes a breadcrumb 'Controle de Saúde'. Below this is a 'Filtro' section with three dropdown menus: 'Colaborador' (with 'Colaborador' selected), 'Situação Operacional' (with 'Situação Operacional' selected), and 'Está em quarentena?' (with 'Está em quarentena?' selected). There are also two date pickers for 'Data de Retorno Inicial' and 'Data de Retorno Final', both showing 'dd/mm/aaaa' and a calendar icon. At the bottom of the filter section are 'Filtrar' and 'Limpar' buttons. The bottom of the page shows the top of a table with columns for 'Colaborador', 'Situação Operacional', 'Está em quarentena?', and 'Diagnósti'.



# Adicionando informações

## Controle de Saúde

🏠 / Controle de Saúde

### Filtro

Colaborador

Situação Operacional

Está em quarentena?

Diagnóstico Médico

Data de Retorno Inicial



Data de Retorno Final



Filtrar


Limpar

Editar

Adicionar

Clique em "adicionar":

- Esse botão abrirá uma tela para que o colaborador insira suas informações



# Informações de saúde

Preencha as informações:

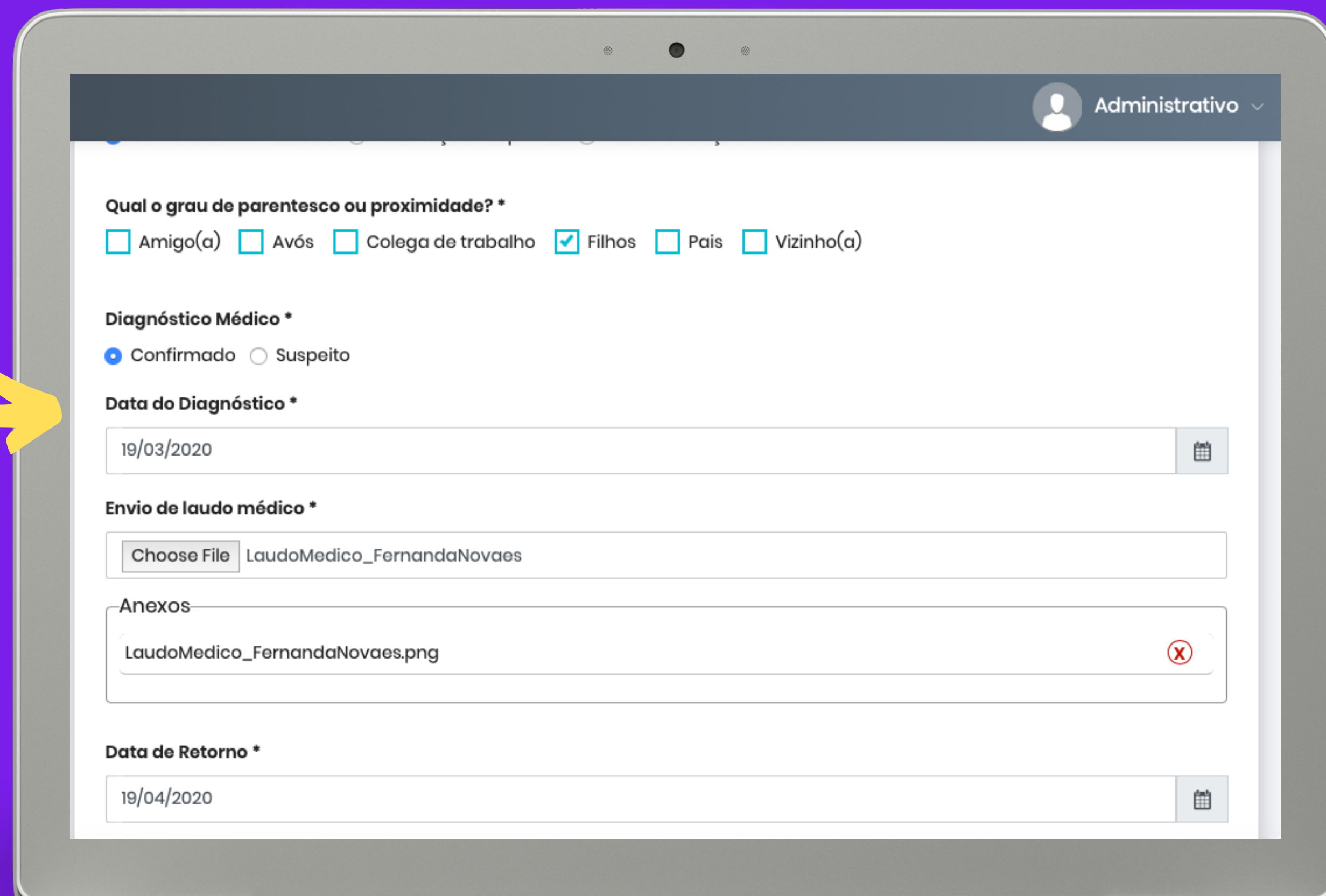
- O sistema intuitivo vai te guiar por todas as etapas

A screenshot of a web application interface. The page title is 'Adicionar Item'. Below the title is a breadcrumb trail: 'Home / Adicionar Item'. The main content area is titled 'Situação Operacional \*' and contains a dropdown menu. The dropdown menu is open, showing four options: 'Afastado' (checked), 'Férias', 'Home Office' (highlighted in blue), and 'Na Empresa'. To the right of the dropdown menu are two buttons: 'Voltar' and 'Salvar'.

# Informações de saúde

## Preencha as informações:

- O colaborador deve preencher todas as informações nos campos indicados



Administrativo

Qual o grau de parentesco ou proximidade? \*

Amigo(a)  Avós  Colega de trabalho  Filhos  Pais  Vizinho(a)

Diagnóstico Médico \*

Confirmado  Suspeito

Data do Diagnóstico \*

19/03/2020

Envio de laudo médico \*

Choose File LaudoMedico\_FernandaNovaes

Anexos

LaudoMedico\_FernandaNovaes.png

Data de Retorno \*

19/04/2020

# Salve suas informações

## Salve as informações:

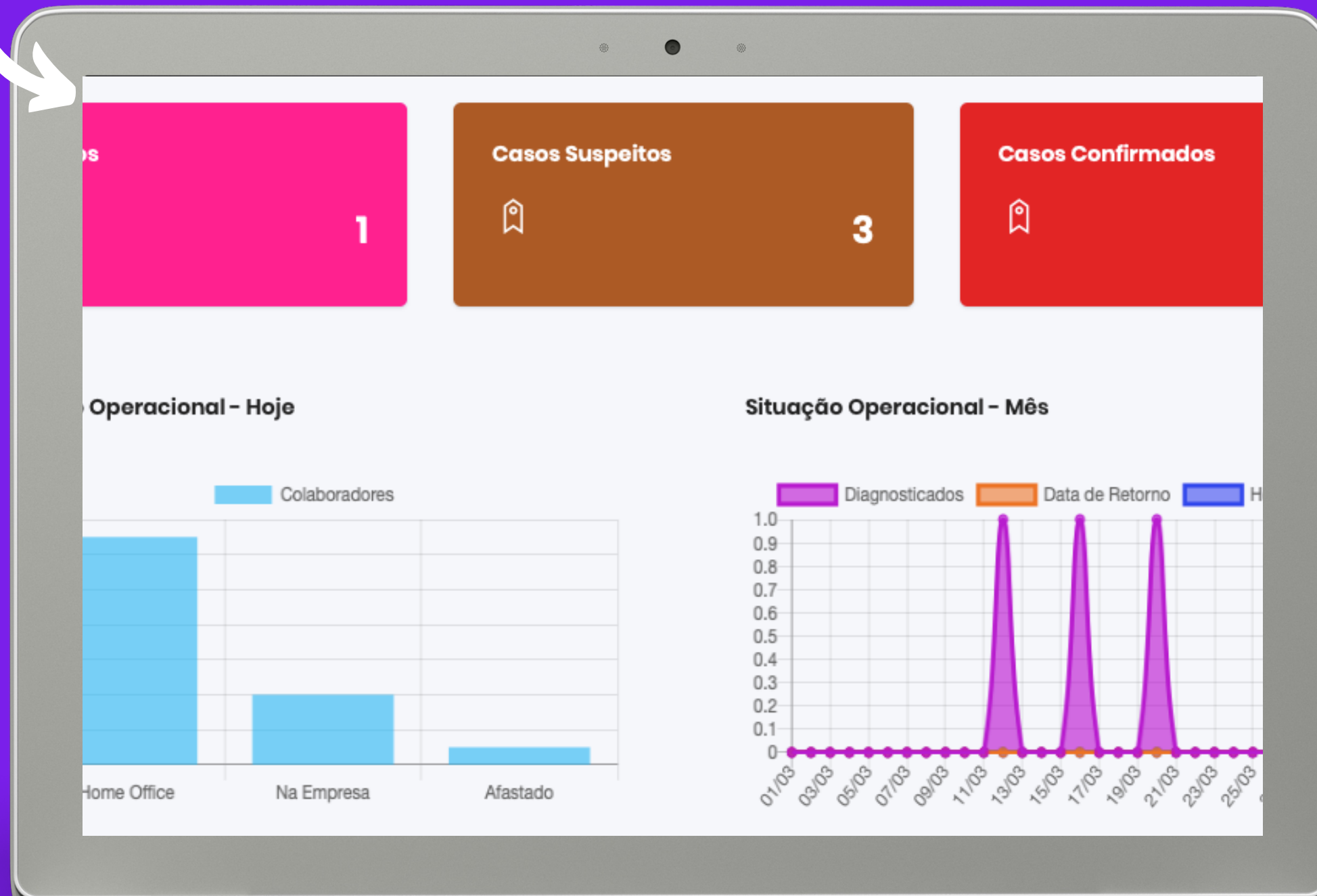
- Não esqueça de salvar as informações e aguarde a "mensagem de sucesso"

A screenshot of a mobile application interface. The background is a form for a medical diagnosis. The form has a dark header with a back arrow and a user profile icon labeled 'Administrativ'. The main content area has a light gray background. The form fields are: 'Diagnóstico Médico \*' with radio buttons for 'Confirmado' (selected) and 'Suspeito'; 'Data do Diagnóstico \*' with a date input field showing '19/03/2020' and a calendar icon; 'Envio de lau' with a 'Choose F' button; 'Anexos' with a 'LaudoMed' button; and 'Data de Ret' with a date input field showing '19/04/2020' and a calendar icon. At the bottom right, there are two buttons: 'Voltar' and 'Salvar'. A white modal dialog box is centered on the screen, containing a green checkmark icon, the text 'O Registro foi salvo com sucesso', and a blue 'OK' button.



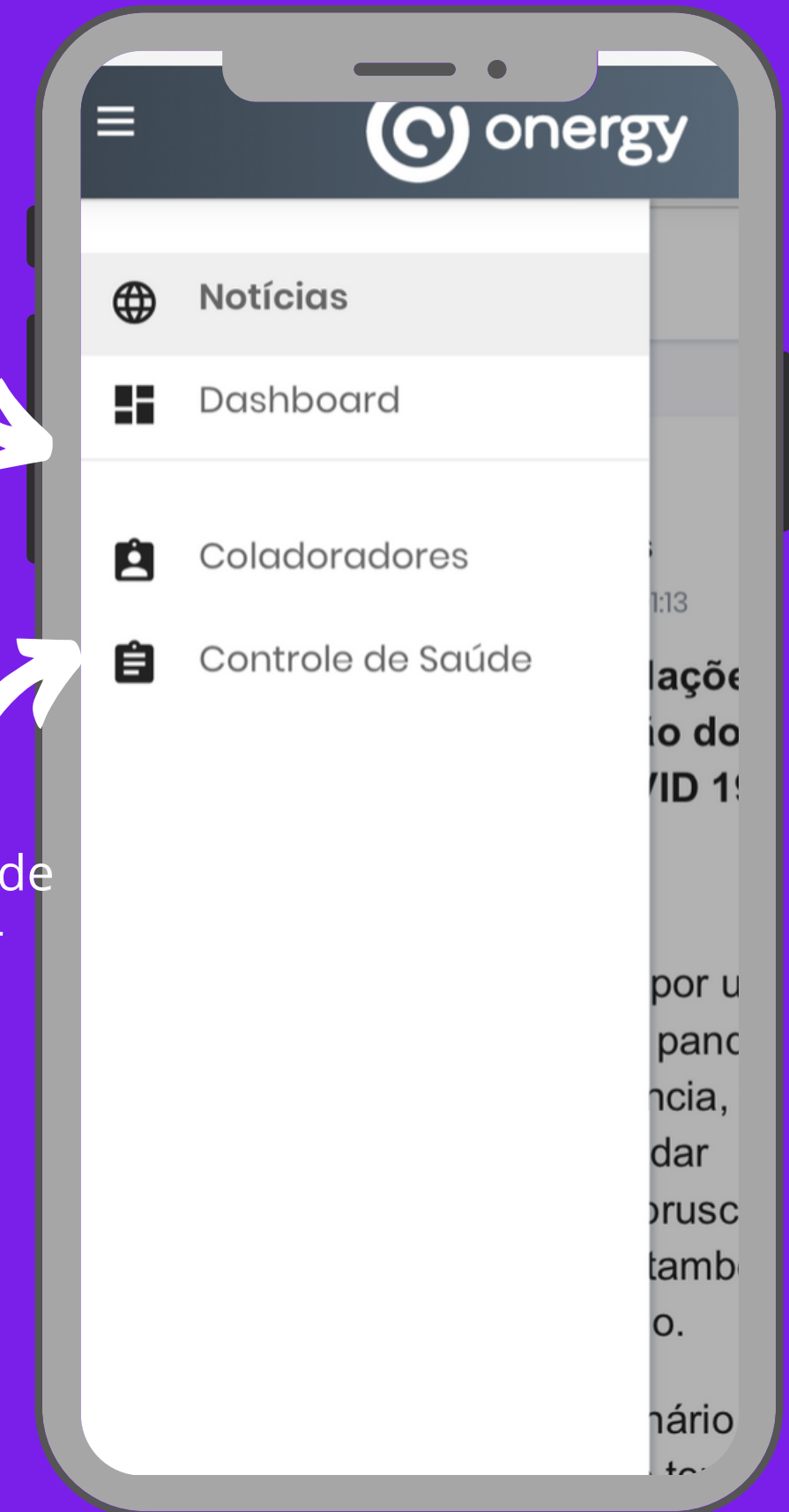
# Gestores acompanham colaboradores

dashboards com insights visuais



Mobilidade garantida

Acesse "Controle de Saúde" para fazer buscas filtradas e detalhadas



# Obrigado!

Obrigado por confiar no Onergy para fazer a gestão de colaboradores da sua empresa.

É bom lembrar que a união faz a força. Conte conosco para esclarecer qualquer dúvida.

**[contato@onergy.com.br](mailto:contato@onergy.com.br)**  
**(11) 3900-1054**

